

nordIX European Consumer Credit Fonds

Konsumentencreditmarkt trotz der Kapitalmarktvolatilität

Sehr geehrte Damen und Herren,

Zentralbankpolitik ist weiterhin das dominierende Thema an den Kapitalmärkten. Während ein Großteil der Portfolien in diesem Umfeld mit Volatilität zu kämpfen hat, kann sich der nordIX European Consumer Credit Fonds erfolgreich diesem Marktumfeld entziehen und hat im letzten Jahr einen Wertzuwachs von 2,16 Prozent und seit Auflegung im April 2021 von 3,32 Prozent für seine Investoren erwirtschaftet. Warum sich der Fonds von den negativen Marktgeschehnissen abkoppeln kann und wie das Portfolio aktuell strukturiert ist, um auf Jahressicht eine Rendite von rund 6 Prozent für unsere Investoren zu generieren, erfahren Sie in unserem monthly.

Nachstehend finden Sie unser Update zur Entwicklung des Fonds.
Wir wünschen eine spannende Lektüre.

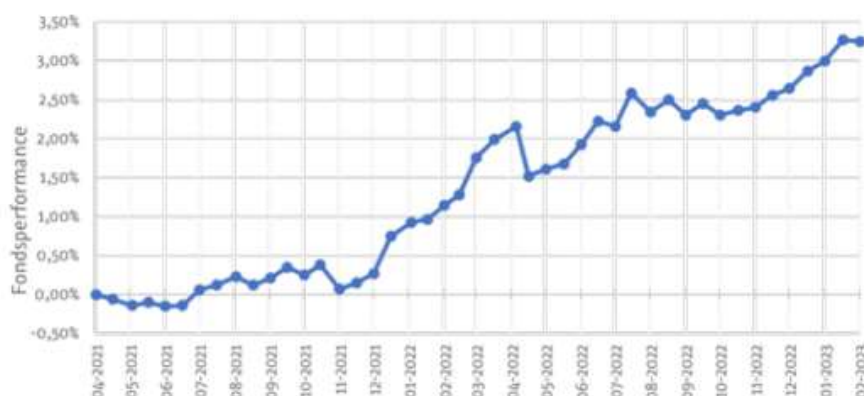
Mit freundlichen Grüßen aus Hamburg

nordIX Fondsmanagement Team

Konstante Rendite

Bei einer Investitionsquote von aktuell ~90 Prozent ist der European Consumer Credit Fonds mittlerweile breit diversifiziert und aufgrund von stetigem Substanzgewinn (realisierte Zinseinnahmen abzüglich Abschreibungen) steigt der Wert kontinuierlich an.











ECCF (Bloomberg Preise)



Quelle: Bloomberg

Zinsen im ECCF Portfolio (ESG-konform)

Das Zinsniveau des Fonds liegt auf Höhe der jeweiligen durchschnittlichen Zinsen für Prime-Konsumentenkredite, welche von der Europäischen Union je Mitgliedsstaat erhoben werden.

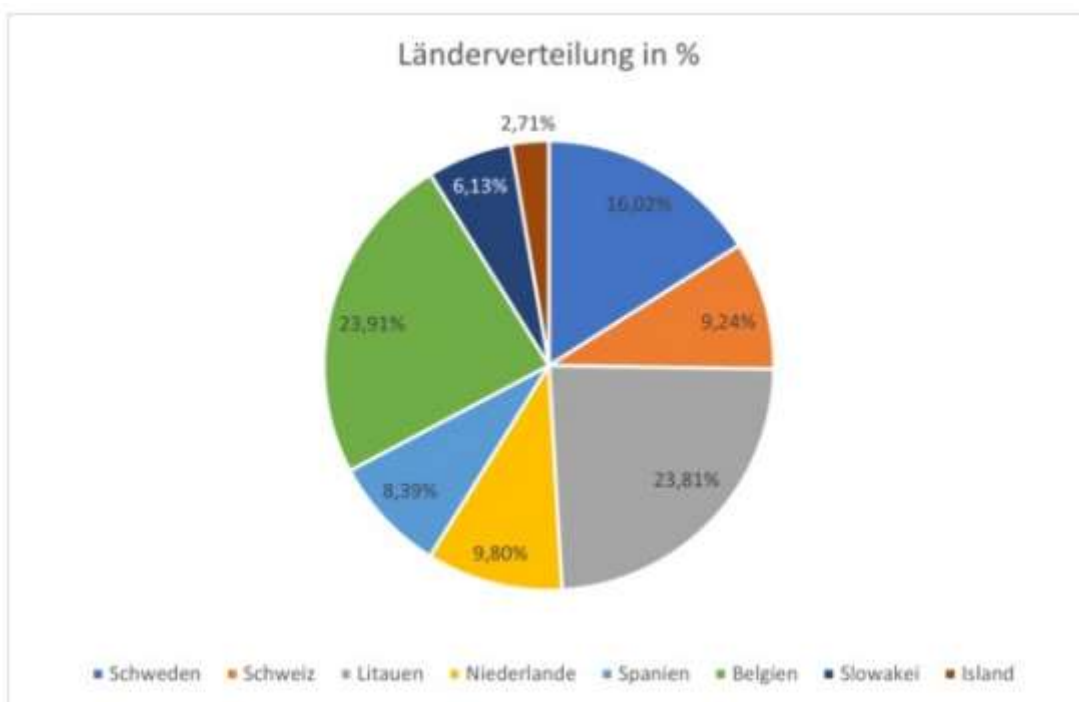
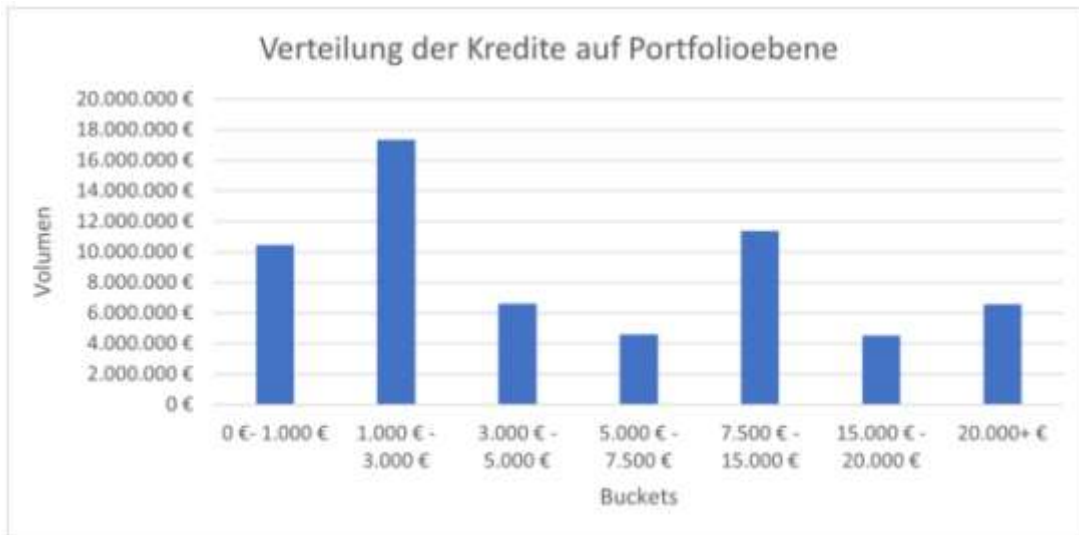
Plattform	Plattformen	Land	Business Model	Annualisierter Return	Beginn Investment
Fellow Finance		Finnland	P2P	8,4%	Mai 2021 (mittlerweile desinvestiert)
Lend		Schweiz	P2P	3,6%	Juni 2021
Neo Finance		Litauen	P2P	8,9%	August 2021
Spray Pay		Niederlande	BNPL	3,6%	Dezember 2021
Payin7		Spanien	BNPL	8,0%	Januar 2022
Mozzeno		Belgien	P2P	4,3%	Januar 2022
Zity Melon		Slowakei	P2P	7,5%	Mai 2022
Finbee		Litauen	P2P	13,66%	Juni 2022
Saveland		Schweden	P2P	9,28%	Juli 2022
Orka Ventures		Island	Overdraft	15%	Nov 2022

Quelle: nordIX AG

Portfolioübersicht

Plattform	WAL Portfolio	Ø Kredithöhe Portfolio	# Kredite Portfolio
Lend	1,79	14.153 €	402
Neo Finance	3,15	1.843 €	5.433
SprayPay	0,72	638 €	9.459
Payin7	0,51	583 €	8.858
Mozzeno	2,20	7.449 €	1.976
ZLYMelon	1,01	4.619 €	817
Finbee	2,31	1.124 €	4.134
Savelend	0,82	1.059 €	9.312
Orka/Nunu	0,1	92 €	18.103
Gesamt	1,79	1052 €	58.486

Quelle: NordIX AG



Quelle: nordIX AG

Ausblick

Das Engagement über die angeschlossenen Plattformen und Dienstleister wird in den nächsten Monaten schrittweise erhöht, zudem werden zusätzliche Plattformen und Dienstleister angebunden. Ein Investment in eine **finnische P2P Plattform** und **einen spanischen Dienstleister** stehen kurz bevor. Darüber hinaus durchlaufen gegenwärtig schwedische, dänische und britische Plattformen den tiefgreifenden Prüfungsprozess.

Über den nachfolgenden Button gelangen Sie zum Monatsultimo Factsheet.

Factsheet

nordIX AG
Ludwig-Erhard-Straße 1
20459 Hamburg
Deutschland

040/3099776-105
info@nord-ix.com
<http://www.nord-ix.com/>

Aktiengesellschaft mit Sitz in Hamburg
Vorstand: Moritz Schildt und Claus Tumbrägel
Aufsichtsrat: Peter Paulick (Vorsitzender)
Handelsregister: HRB 101 680 (Amtsgericht Hamburg)

Die nordIX AG ist als Finanzdienstleistungsinstitut unter der ID 123190 registriert und untersteht der Aufsicht der Bundesanstalt für Finanzdienstleistungsaufsicht (BaFin). Die nordIX AG ist der Entschädigungseinrichtung der Wertpapierhandelsunternehmen (EdW) zugeordnet